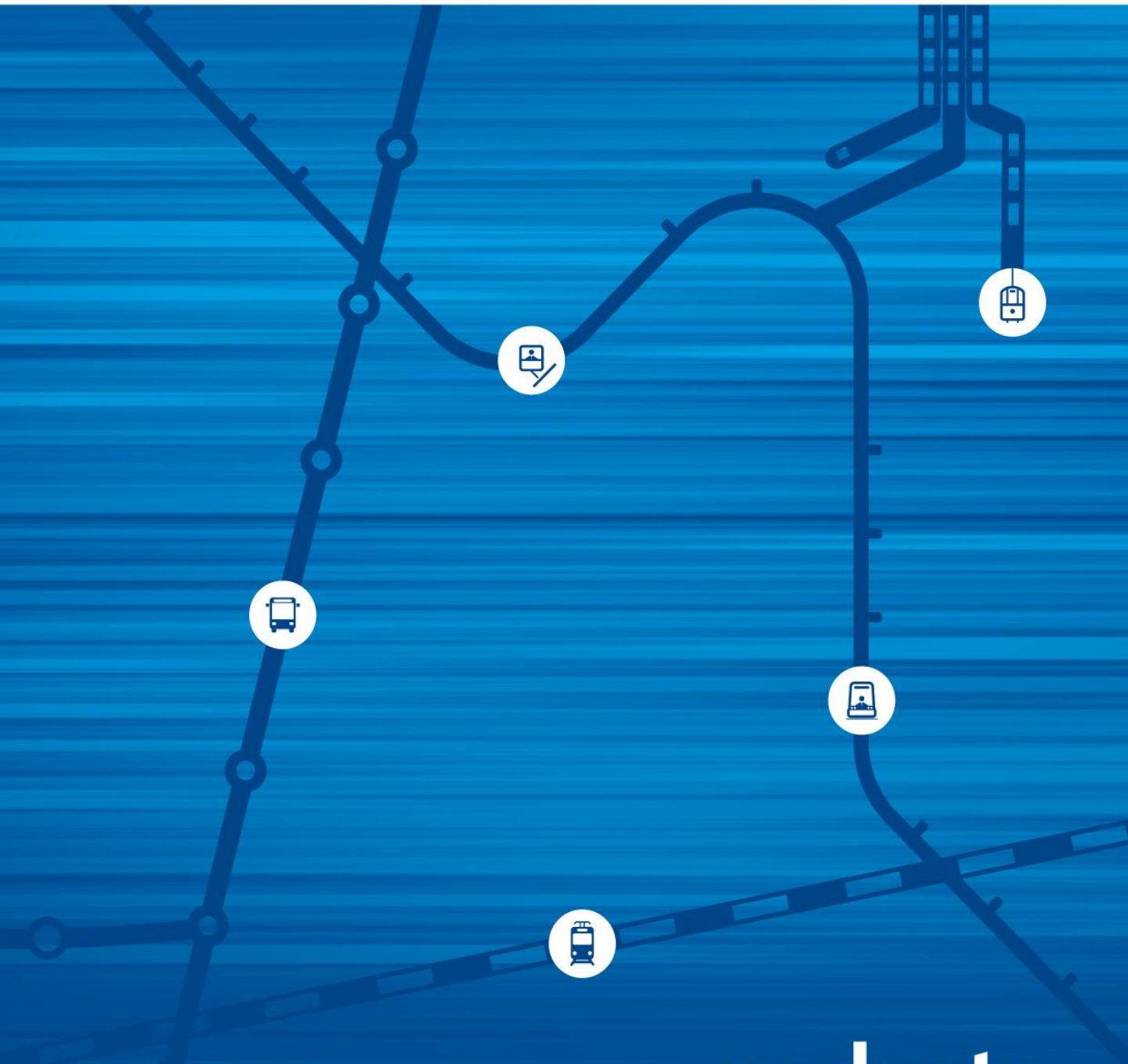


março 2014

# Informação Intermodal Andante

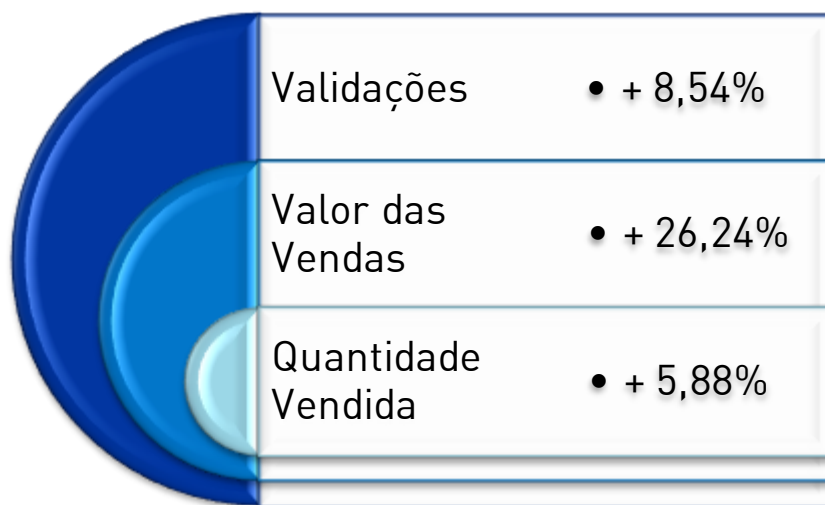


**andante**  
Todos os transportes na sua mão

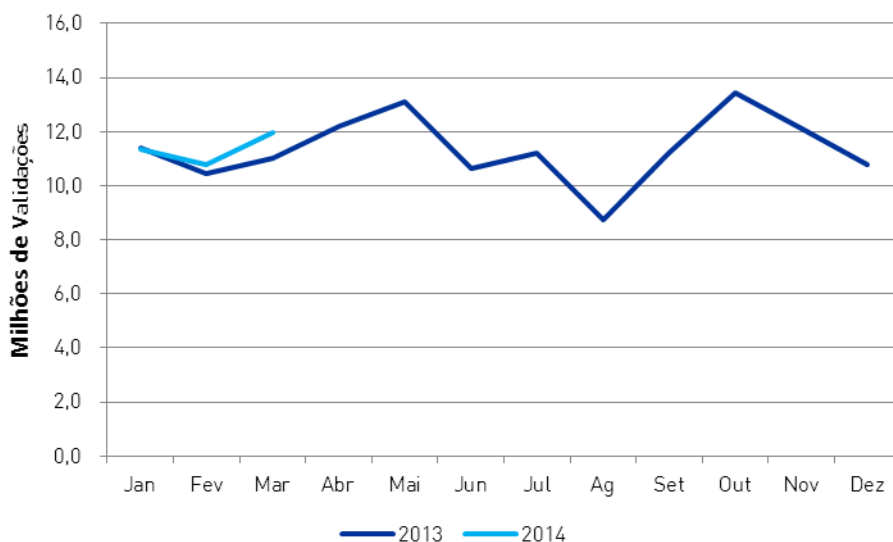
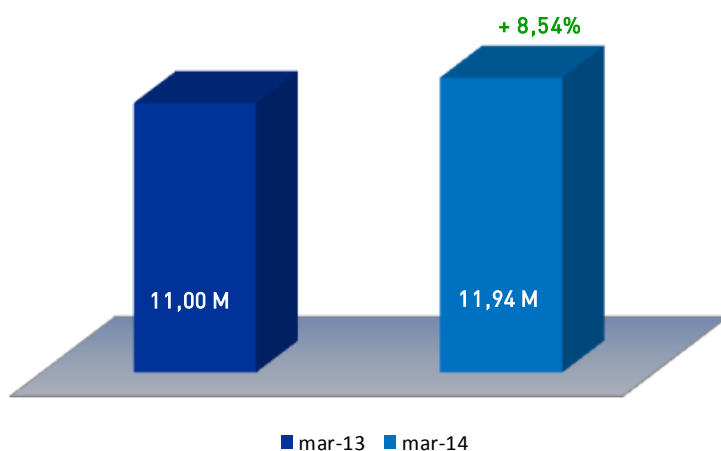
O mês de março regista uma subida de 8,54% nas validações intermodais Andante face ao mês homólogo do ano anterior.

As quantidades vendidas de títulos e cartões intermodais Andante bem como da receita correspondente seguem a mesma tendência com subidas de 5,88% e 26,24% respetivamente relativamente a março 2013.

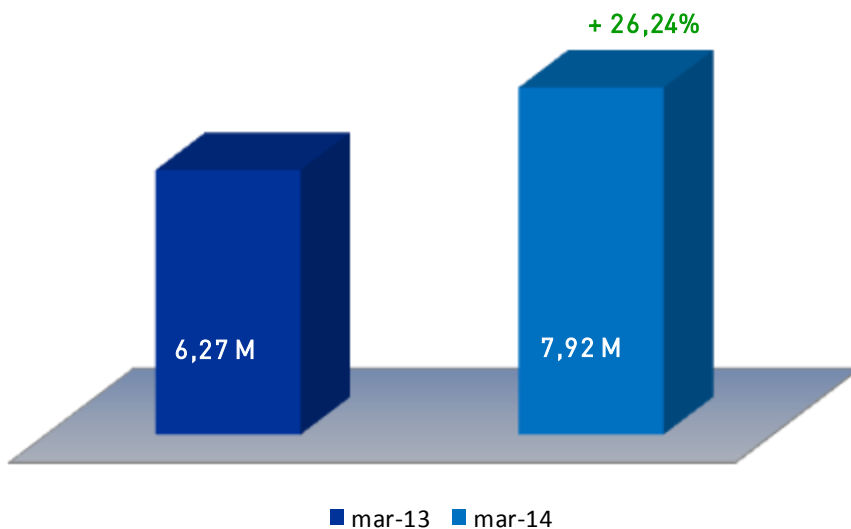
**Variação Março 2013 - 2014**



Validações		mar-13	mar-14	Δ mar-13/14
Tít. Ocasionais		2.694.536	2.765.442	2,63%
Tít. Assinatura	Normal	3.530.380	3.552.225	0,62%
	Social	4.778.732	5.625.846	17,73%
		<b>11.003.648</b>	<b>11.943.513</b>	<b>8,54%</b>



Valor das Vendas		mar-13	mar-14	Δ 13/14
<b>Tít. Ocasionais</b>		2.633.939,35 €	2.795.622,65 €	6,14%
<b>Tít. Assinatura</b>	<b>Normal</b>	1.788.614,00 €	2.381.403,90 €	33,14%
	<b>Social</b>	1.779.149,65 €	2.666.674,65 €	49,88%
<b>Cartões</b>		72.341,50 €	76.346,00 €	5,54%
		<b>6.274.044,50 €</b>	<b>7.920.047,20 €</b>	<b>26,24%</b>



Quantidade Vendida		mar-13	mar-14	Δ 13/14
<b>Tít. Ocasionais</b>		2.002.020	2.079.875	3,89%
<b>Tít. Assinatura</b>	<b>Normal</b>	50.202	66.100	31,67%
	<b>Social</b>	70.144	105.274	50,08%
<b>Cartões</b>		107.398	109.594	2,04%
<b>Unidades</b>		<b>2.229.764</b>	<b>2.360.843</b>	<b>5,88%</b>

