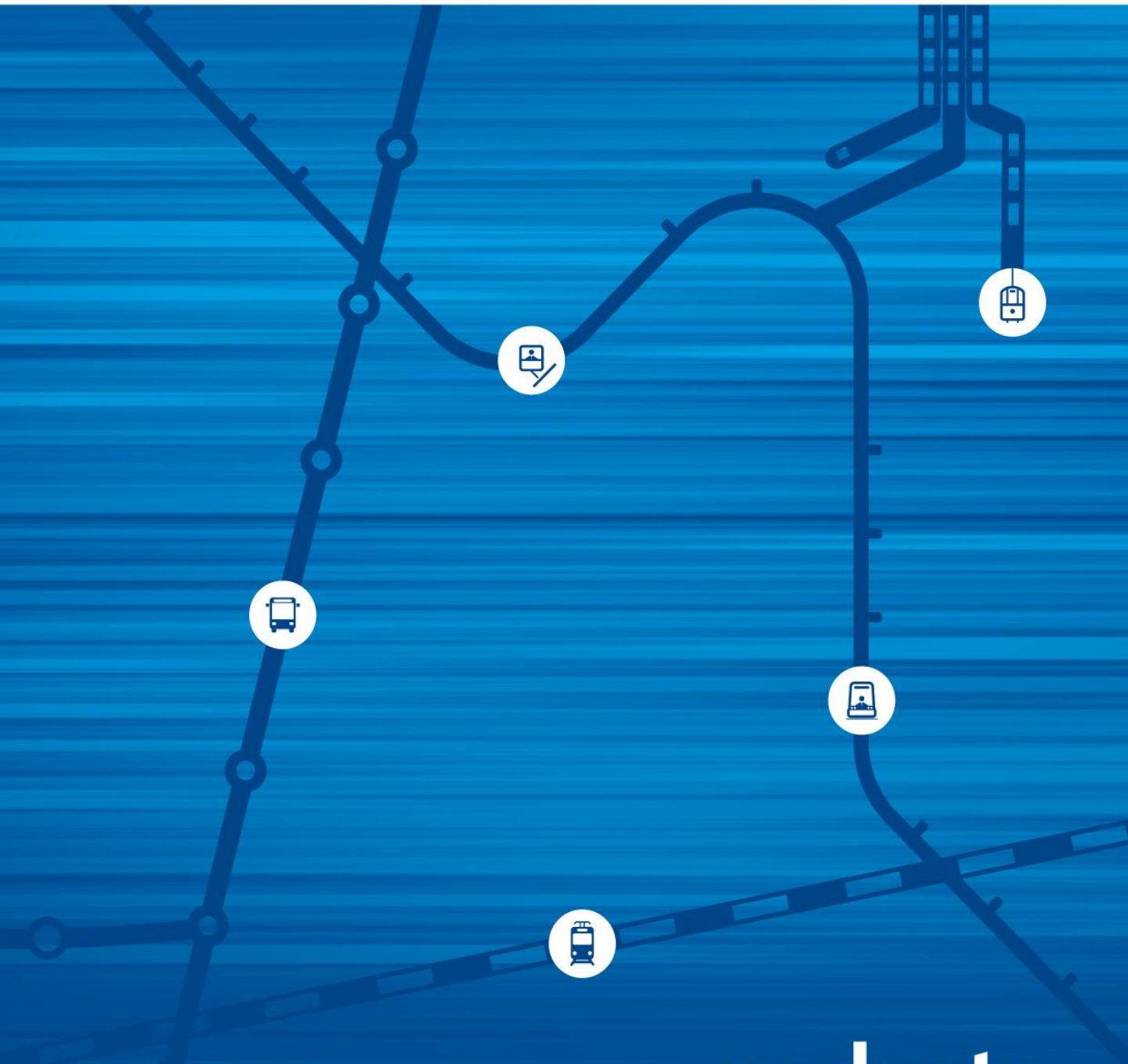


abril 2015

# Informação Intermodal Andante



**andante**  
Todos os transportes na sua mão

O mês de abril regista uma subida de 4,35% das validações intermodais face ao mesmo período do ano anterior, mantendo a tendência já verificada no mês de março, com uma subida de 3,55%.

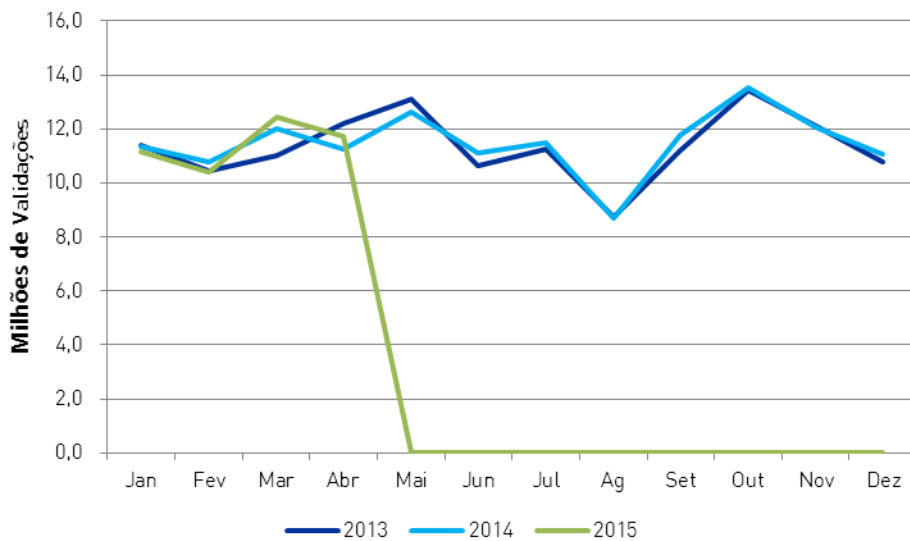
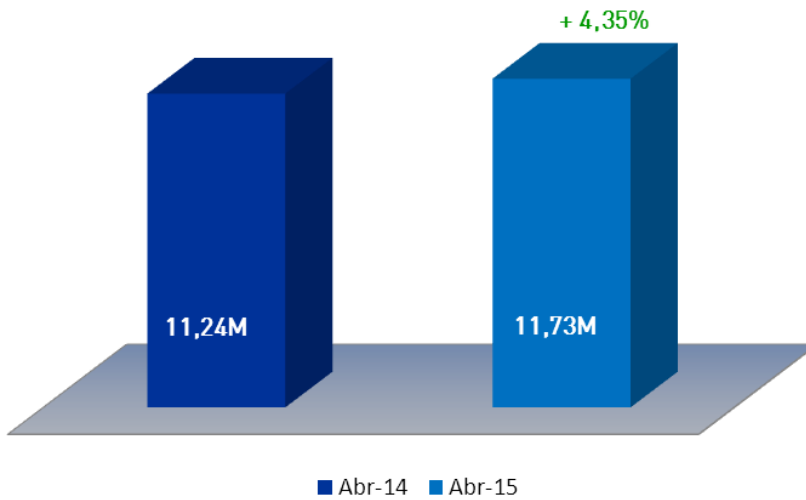
A quantidade vendida de títulos e cartões apresenta igualmente uma subida de 0,21% baseada maioritariamente no acréscimo da quantidade vendida de títulos de assinatura social (+15,95%) e de cartões em papel (+8,95%).

As vendas em valor confirmam os acréscimos supra referidos evidenciando uma subida de 4,81% relativamente a abril 2014, havendo a destacar o acréscimo de receita proveniente da venda de cartões em papel (+30,76%) e em PVC (+23,8%) resultante do aumento do preço dos cartões verificado no início do ano.

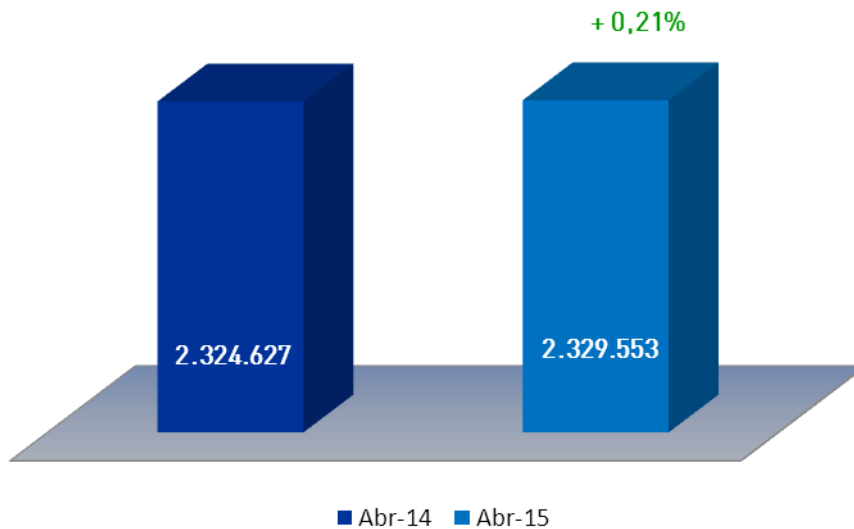
	MENSAL			ACUMULADO NO ANO		
	Abr-14	Abr-15	Δ Abr-14/15	Abr-14	Abr-15	Δ Abr-14/15
<b>Validações</b>	11.238.506	11.727.129	4,35%	45.389.823	45.705.681	0,70%
<b>Valor</b>	6.502.522,65 €	6.815.204,25 €	4,81%	27.744.599,05 €	28.172.595,95 €	1,54%
<b>Quantidade</b>	2.324.627	2.329.553	0,21%	8.895.602	8.945.752	0,56%

# INFORMAÇÃO INTERMODAL ANDANTE abril 2015

Validações	MENSAL			ACUMULADO NO ANO			
	Abr-14	Abr-15	Δ Abr-14/15	Abr-14	Abr-15	Δ Abr-14/15	
Tít. Ocasionais	2.814.862	2.754.493	-2,14%	10.668.409	10.584.027	-0,79%	
Tít. Assinatura	Normal	3.381.504	3.409.521	0,83%	13.893.080	13.659.538	-1,68%
	Social	5.042.140	5.563.115	10,33%	20.828.334	21.462.116	3,04%
	<b>11.238.506</b>	<b>11.727.129</b>	<b>4,35%</b>	<b>45.389.823</b>	<b>45.705.681</b>	<b>0,70%</b>	



Quantidade Vendida	MENSAL			ACUMULADO NO ANO		
	Abr-14	Abr-15	Δ Abr-14/15	Abr-14	Abr-15	Δ Abr-14/15
<b>Tít. Ocasionais</b>	2.068.181	2.049.101	-0,92%	7.895.073	7.892.270	-0,04%
<b>Tít. Assinatura</b>						
<b>Normal</b>	46.995	47.127	0,28%	223.223	224.136	0,41%
<b>Social</b>	75.473	87.511	15,95%	349.834	359.567	2,78%
<b>Cartões</b>						
<b>Papel</b>	129.521	141.118	8,95%	407.350	449.836	10,43%
<b>PVC</b>	4.457	4.696	5,36%	20.122	19.943	-0,89%
<b>Unidades</b>	<b>2.324.627</b>	<b>2.329.553</b>	<b>0,21%</b>	<b>8.895.602</b>	<b>8.945.752</b>	<b>0,56%</b>



Valor das Vendas	MENSAL			ACUMULADO NO ANO		
	Abr-14	Abr-15	Δ Abr-14/15	Abr-14	Abr-15	Δ Abr-14/15
<b>Tít. Ocasionais</b>	2.800.328,45 €	2.801.538,20 €	0,04%	10.554.430,95 €	10.636.891,00 €	0,78%
<b>Tít. Assinatura</b>						
<b>Normal</b>	1.686.356,90 €	1.692.381,60 €	0,36%	8.009.217,80 €	8.057.491,80 €	0,60%
<b>Social</b>	1.930.360,80 €	2.210.956,65 €	14,54%	8.885.909,80 €	9.098.996,60 €	2,40%
<b>Cartões</b>						
<b>Papel</b>	64.739,00 €	84.655,80 €	30,76%	203.605,50 €	269.726,05 €	32,47%
<b>PVC</b>	20.737,50 €	25.672,00 €	23,80%	91.435,00 €	109.490,50 €	19,75%
	<b>6.502.522,65 €</b>	<b>6.815.204,25 €</b>	<b>4,81%</b>	<b>27.744.599,05 €</b>	<b>28.172.595,95 €</b>	<b>1,54%</b>

