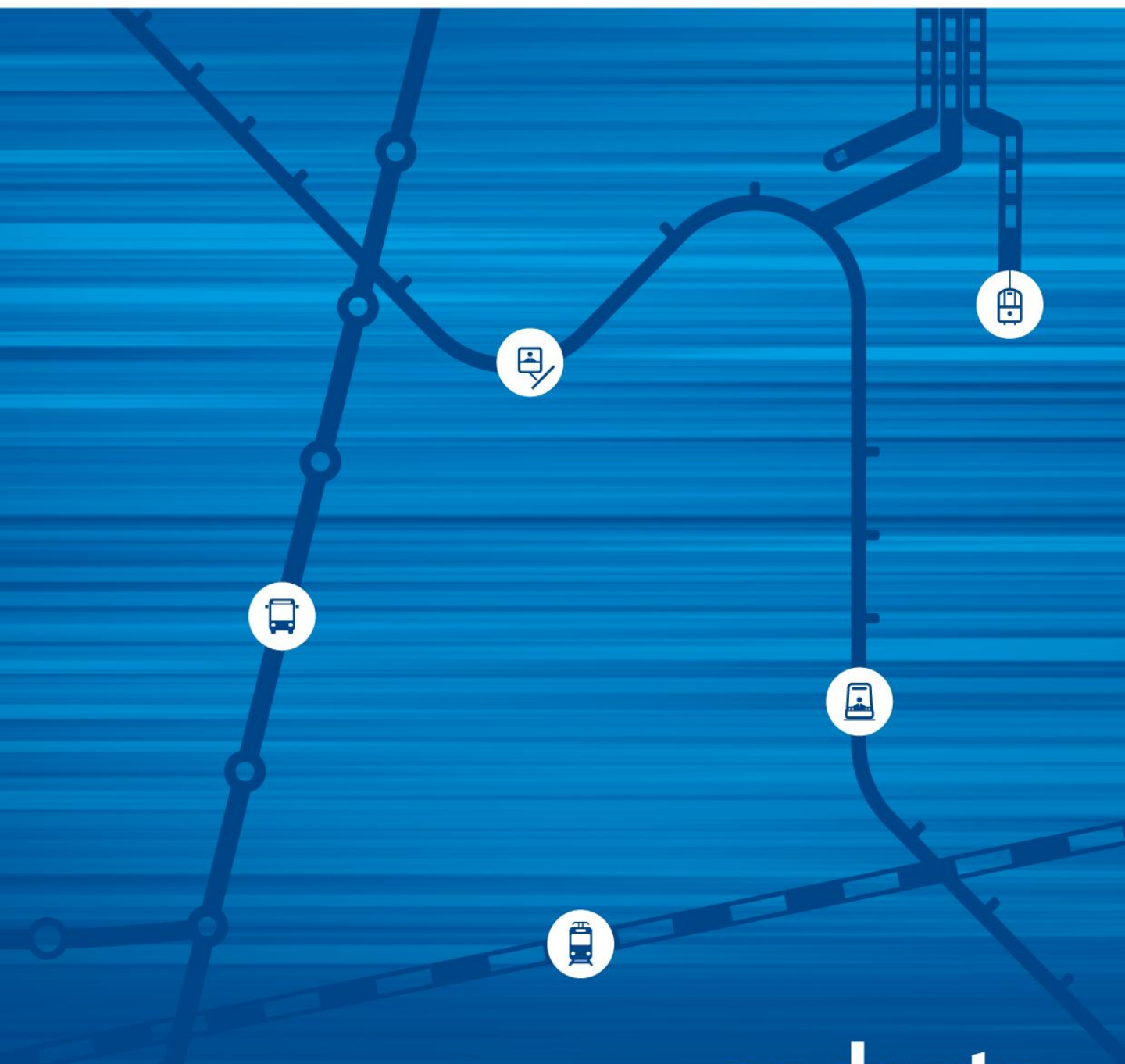


setembro 2015
Informação Intermodal Andante



andante
Todos os transportes na sua mão

O mês de setembro regista uma quebra generalizada das validações intermodais, de títulos ocasionais e de assinatura, de 2,89% face ao mesmo período do ano anterior.

A quantidade vendida de títulos e cartões, embora apresente uma ligeira subida de 0,05%, regista uma acentuada diminuição da quantidade vendida de assinaturas (-22,35%) e cartões em PVC (-5,71%) face ao mês de setembro de 2014. De salientar uma expressiva redução (-32,63%) na quantidade vendida de assinaturas no mês de setembro para utilização em outubro.

As vendas em valor registam uma redução global de 11,39% relativamente a setembro de 2014 sustentada nos decréscimos ocorridos na venda de assinaturas normais e sociais.

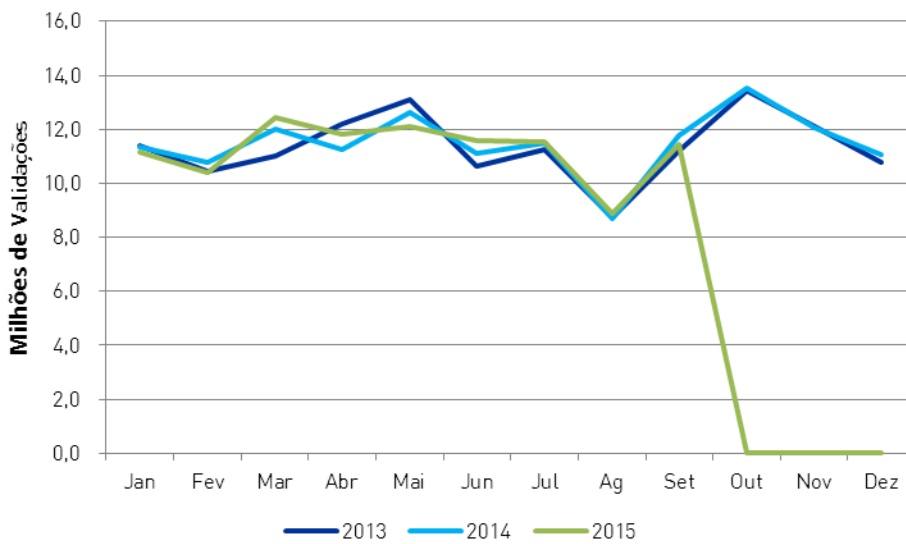
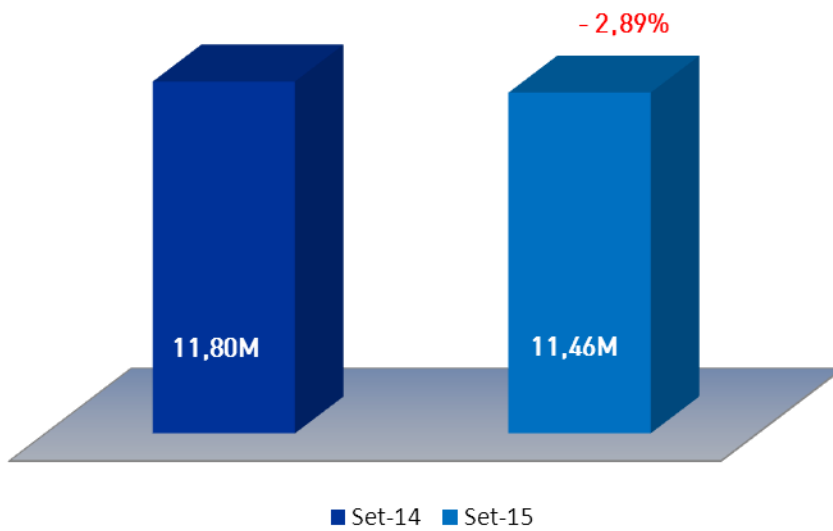
O acréscimo de receita proveniente da venda de cartões em papel (+42,46%) e em PVC (+12,41%) resulta do aumento do preço dos cartões verificado no início do ano.

	MENSAL			ACUMULADO NO ANO		
	Set-14	Set-15	Δ Set-14/15	Set-14	Set-15	Δ Set-14/15
Validações	11.797.067	11.455.629	-2,89%	101.108.922	101.334.240	0,22%
Valor	8.325.119,75 €	7.377.277,50 €	-11,39%	64.458.804,81 €	64.999.922,90 €	0,84%
Quantidade	2.863.714	2.865.204	0,05%	22.438.596	22.745.322	1,37%

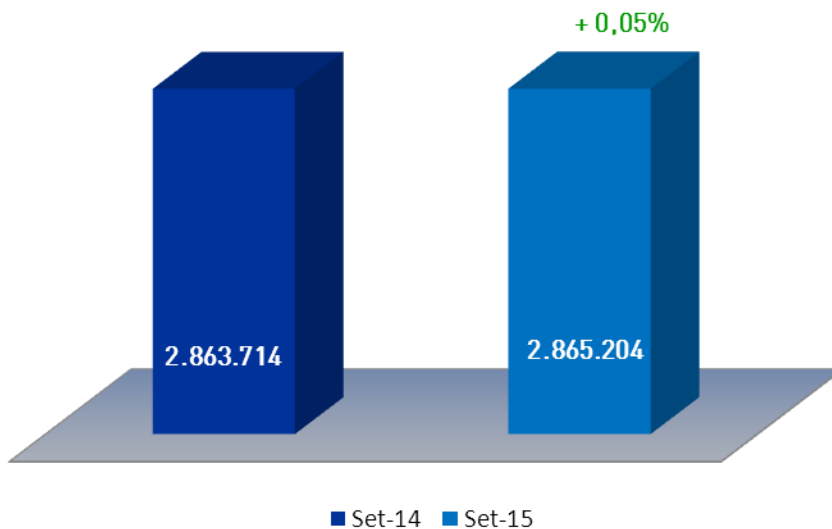
INFORMAÇÃO INTERMODAL ANDANTE

setembro 2015

Validações	MENSAL			ACUMULADO NO ANO			
	Set-14	Set-15	Δ Set-14/15	Set-14	Set-15	Δ Set-14/15	
Tít. Opcionais	3.405.125	3.384.261	-0,61%	26.762.829	26.754.628	-0,03%	
Tít. Assinatura	Normal	3.377.925	3.244.937	-3,94%	30.017.239	29.654.357	-1,21%
	Social	5.014.017	4.826.431	-3,74%	44.328.854	44.925.255	1,35%
	11.797.067	11.455.629	-2,89%	101.108.922	101.334.240	0,22%	



Quantidade Vendida	MENSAL			ACUMULADO NO ANO		
	Set-14	Set-15	Δ Set-14/15	Set-14	Set-15	Δ Set-14/15
Tít. Ocasionais	2.516.797	2.523.688	0,27%	19.892.189	20.057.222	0,83%
Tít. Assinatura						
Normal	60.191	45.721	-24,04%	490.895	485.444	-1,11%
Social	101.399	79.751	-21,35%	740.710	740.576	-0,02%
Cartões						
Papel	169.173	200.812	18,70%	1.259.224	1.406.309	11,68%
PVC	16.154	15.232	-5,71%	55.578	55.771	0,35%
Unidades	2.863.714	2.865.204	0,05%	22.438.596	22.745.322	1,37%



Valor das Vendas	MENSAL			ACUMULADO NO ANO		
	Set-14	Set-15	Δ Set-14/15	Set-14	Set-15	Δ Set-14/15
Tít. Ocasionais	3.443.696,35 €	3.504.441,90 €	1,76%	27.011.212,80 €	27.490.598,45 €	1,77%
Tít. Assinatura						
Normal	2.160.916,60 €	1.656.485,80 €	-23,34%	17.641.236,51 €	17.495.758,10 €	-0,82%
Social	2.567.812,30 €	2.019.293,20 €	-21,36%	18.926.478,05 €	18.869.595,30 €	-0,30%
Cartões						
Papel	84.564,50 €	120.474,60 €	42,46%	629.429,95 €	843.493,55 €	34,01%
PVC	68.130,00 €	76.582,00 €	12,41%	250.447,50 €	300.477,50 €	19,98%
	8.325.119,75 €	7.377.277,50 €	-11,39%	64.458.804,81 €	64.999.922,90 €	0,84%

