


fevereiro 2016
Informação Intermodal Andante



andante
Todos os transportes na sua mão

O mês de fevereiro regista um acréscimo das validações intermodais de 3,16% face ao período homólogo do ano anterior facto que poderá ser explicado por uma utilização mais intensiva dos títulos de transporte bem como pelo aumento da quantidade vendida de assinaturas no mês de janeiro para utilização em fevereiro (+12,52%).

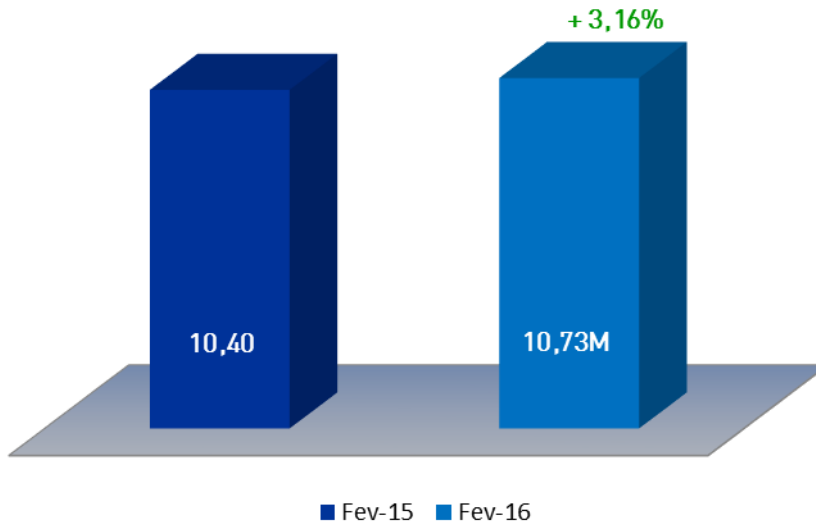
Contrariamente, a quantidade vendida de títulos de transporte traduz uma diminuição generalizada registando descidas de 0,46% nos títulos ocasionais, de 13,96% nas assinaturas normais e de 18,25% nas assinaturas sociais face a fevereiro de 2015.

No que se refere aos cartões, há a registar uma variação em sentido inverso com um crescimento de 24% na quantidade vendida de cartões em papel e de 11,02% na quantidade vendida de cartões em PVC comparado com o mesmo mês do ano anterior.

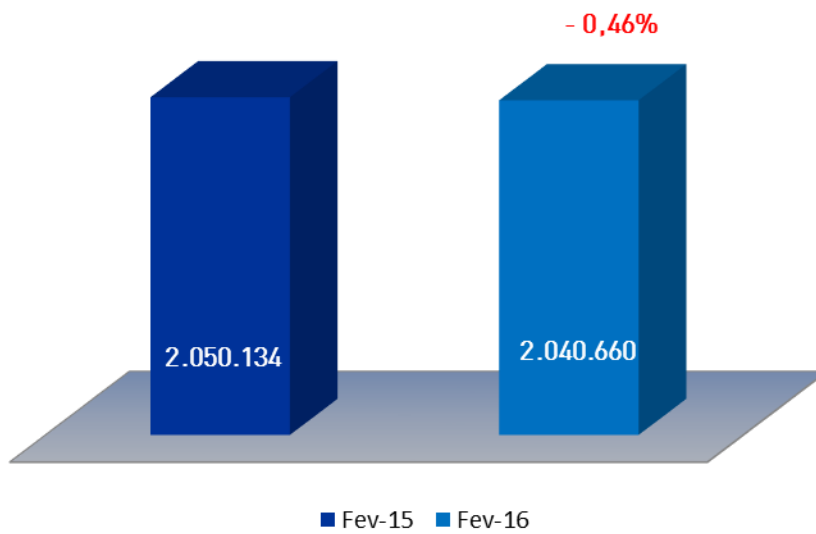
As vendas em valor apresentam uma diminuição global de 9,37% face ao mesmo período de 2015 sustentado nos decréscimos ocorridos na venda de assinaturas normais (-13,63%) e sociais (18,73%).

| Quadro 1 | MENSAL | | | ACUMULADO NO ANO | | |
|----------------------------------|----------------|----------------|-------------|------------------|----------------|-------------|
| | Fev-15 | Fev-16 | Δ Fev-15/16 | Fev-15 | Fev-16 | Δ Fev-15/16 |
| Validações (ver quadro 2) | 10 396 429 | 10 725 308 | 3,16% | 21 534 251 | 21 671 830 | 0,64% |
| Quantidade (ver quadro 3) | 2 050 134 | 2 040 660 | -0,46% | 4 215 001,00 € | 4 216 879,00 € | 0,04% |
| Valor (ver quadro 4) | 6 706 372,45 € | 6 078 304,55 € | -9,37% | 13 829 788 | 13 417 422 | -2,98% |

| Quadro 2 - Validações | | MENSAL | | | ACUMULADO NO ANO | | |
|------------------------|---------------|-------------------|-------------------|--------------|-------------------|-------------------|--------------|
| | | Fev-15 | Fev-16 | Δ Fev-15/16 | Fev-15 | Fev-16 | Δ Fev-15/16 |
| Tít. Ocasionais | | 2 437 105 | 2 517 805 | 3,31% | 4 986 726 | 5 054 728 | 1,36% |
| Tít. Assinatura | Normal | 3 172 219 | 3 207 334 | 1,11% | 6 567 028 | 6 477 052 | -1,37% |
| | Social | 4 787 105 | 5 000 169 | 4,45% | 9 980 497 | 10 140 050 | 1,60% |
| | | 10 396 429 | 10 725 308 | 3,16% | 21 534 251 | 21 671 830 | 0,64% |



| Quadro 3 - Quantidade Vendida | | MENSAL | | | ACUMULADO NO ANO | | |
|-------------------------------|---------------|------------------|------------------|---------------|------------------|------------------|--------------|
| | | Fev-15 | Fev-16 | Δ Fev-15/16 | Fev-15 | Fev-16 | Δ Fev-15/16 |
| Tít. Ocasionais | | 1 809 202 | 1 800 906 | -0,46% | 3 721 714 | 3 703 093 | -0,50% |
| Tít. Assinatura | Normal | 54 770 | 47 123 | -13,96% | 116 284 | 109 608 | -5,74% |
| | Social | 88 987 | 72 748 | -18,25% | 179 439 | 170 585 | -4,93% |
| Cartões | Papel | 92 418 | 114 602 | 24,00% | 187 657 | 223 216 | 18,95% |
| | PVC | 4 757 | 5 281 | 11,02% | 9 907 | 10 377 | 4,74% |
| Unidades | | 2 050 134 | 2 040 660 | -0,46% | 4 215 001 | 4 216 879 | 0,04% |



| Quadro 4 - Valor das Vendas | | MENSAL | | | ACUMULADO NO ANO | | |
|-----------------------------|---------------|-----------------------|-----------------------|---------------|------------------------|------------------------|---------------|
| | | Fev-15 | Fev-16 | Δ Fev-15/16 | Fev-15 | Fev-16 | Δ Fev-15/16 |
| Tít. Ocasionalis | | 2 410 952,65 € | 2 455 955,15 € | 1,87% | 4 956 318,60 € | 4 996 659,95 € | 0,81% |
| Tít. Assinatura | Normal | 1 968 382,50 € | 1 700 065,60 € | -13,63% | 4 181 209,60 € | 3 951 557,90 € | -5,49% |
| | Social | 2 245 481,30 € | 1 825 014,20 € | -18,73% | 4 525 512,50 € | 4 279 198,25 € | -5,44% |
| Cartões | Papel | 55 437,00 € | 68 754,60 € | 24,02% | 112 446,85 € | 133 914,00 € | 19,09% |
| | PVC | 26 119,00 € | 28 515,00 € | 9,17% | 54 300,50 € | 56 092,00 € | 3,30% |
| | | 6 706 372,45 € | 6 078 304,55 € | -9,37% | 13 829 788,05 € | 13 417 422,10 € | -2,98% |

