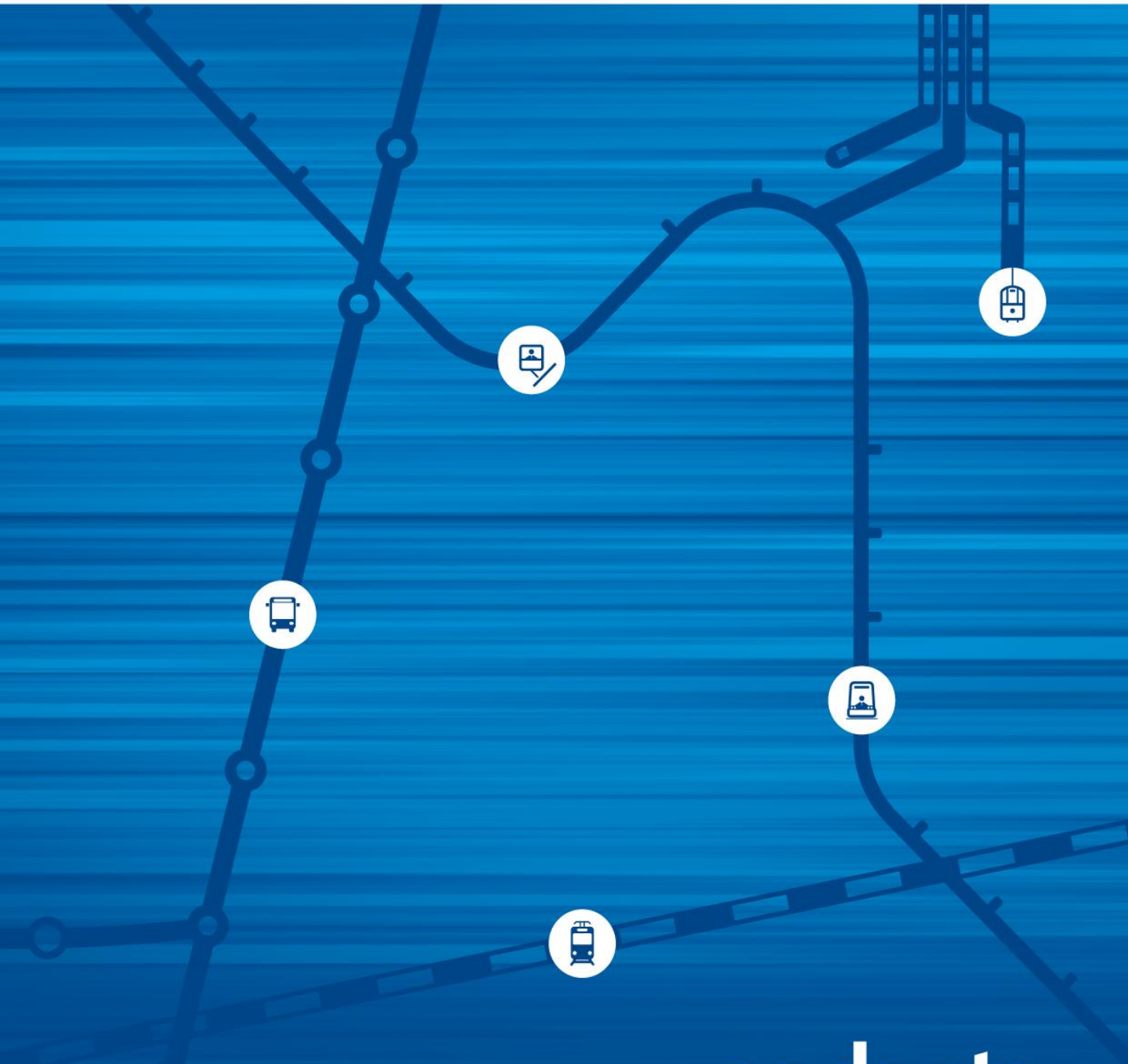


abril 2016

Informação Intermodal Andante



andante
Todos os transportes na sua mão

O mês de abril regista um acréscimo, embora pouco expressivo, das validações intermodais de 0,17% face ao período homólogo do ano anterior.

A quantidade vendida de títulos de transporte reflete igualmente uma subida global de 2,61% face a abril de 2015.

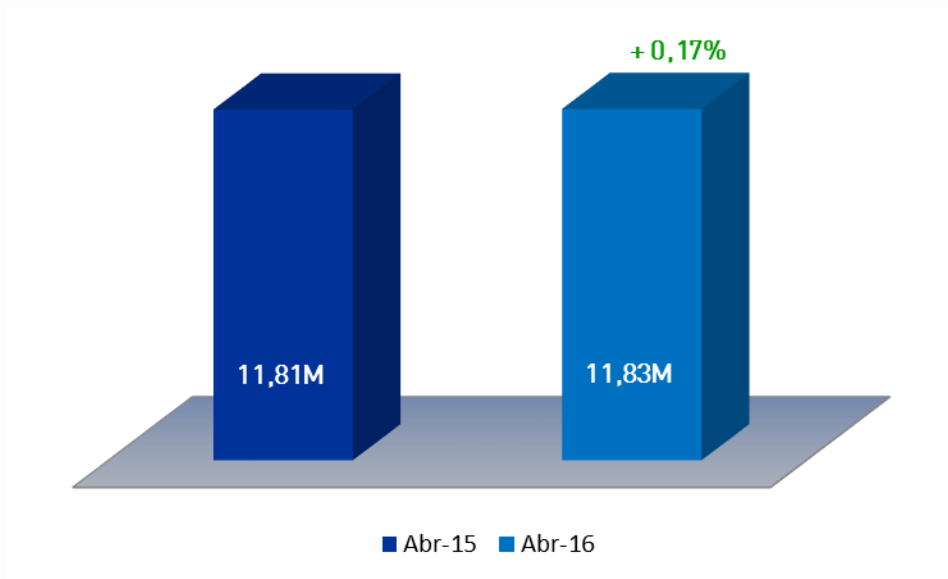
Relativamente aos cartões de suporte, é de salientar que o crescimento de 71,67% dos cartões em PVC se explica pela venda excecional de 3.523 cartões para reposição de regalias de transporte a funcionários e familiares STCP.

Os cartões em papel apresentam também uma subida (+13,75%) relativamente ao mês de abril de 2015.

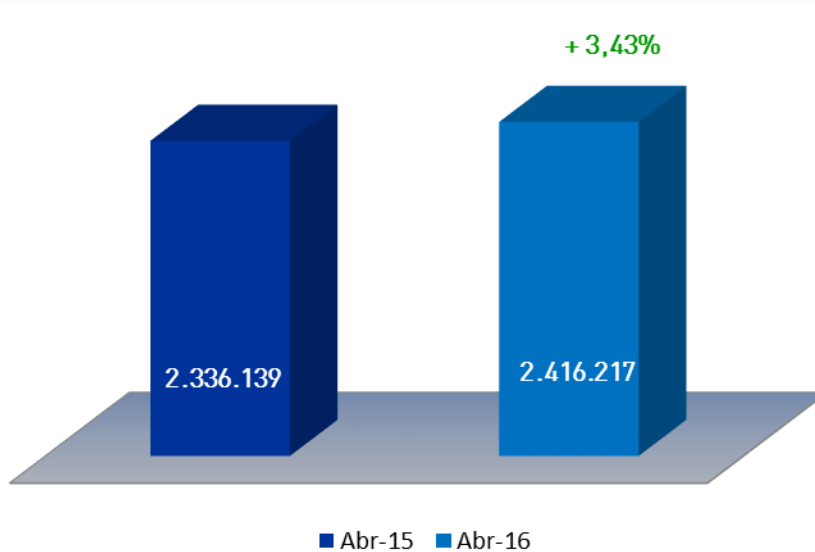
As vendas em valor registam um acréscimo de 6,87% face ao mesmo período de sustentado no aumento da quantidade vendida de títulos de transporte e cartões de suporte.

Quadro 1	MENSAL			ACUMULADO NO ANO		
	Abr-15	Abr-16	Δ Abr-15/16	Abr-15	Abr-16	Δ Abr-15/16
Validações (ver quadro 2)	11 806 282	11 826 285	0,17%	45 784 834	45 246 961	-1,17%
Quantidade (ver quadro 3)	2 336 139	2 416 217	3,43%	8 953 976,00 €	9 076 605,00 €	1,37%
Valor (ver quadro 4)	6 852 285,45 €	7 323 233,95 €	6,87%	28 273 708	28 837 550	1,99%

Quadro 2 - Validações	MENSAL			ACUMULADO NO ANO		
	Abr-15	Abr-16	Δ Abr-15/16	Abr-15	Abr-16	Δ Abr-15/16
Tít. Ocasionais	2 772 483	2 791 879	0,70%	10 602 017	10 584 411	-0,17%
Tít. Assinatura						
Normal	3 433 903	3 347 807	-2,51%	13 683 920	13 304 780	-2,77%
Social	5 599 896	5 686 599	1,55%	21 498 897	21 357 770	-0,66%
	11 806 282	11 826 285	0,17%	45 784 834	45 246 961	-1,17%



Quadro 3 - Quantidade Vendida	MENSAL			ACUMULADO NO ANO			
	Abr-15	Abr-16	Δ Abr-15/16	Abr-15	Abr-16	Δ Abr-15/16	
Tít. Ocasionais	2 054 217	2 099 941	2,23%	7 897 386	7 928 873	0,40%	
Tít. Assinatura	Normal	47 567	57 801	21,51%	226 214	231 825	2,48%
	Social	87 980	89 205	1,39%	360 036	369 960	2,76%
Cartões	Papel	141 606	161 083	13,75%	450 324	522 448	16,02%
	PVC	4 769	8 187	71,67%	20 016	23 499	17,40%
Unidades	2 336 139	2 416 217	3,43%	8 953 976	9 076 605	1,37%	



Quadro 4 - Valor das Vendas		MENSAL			ACUMULADO NO ANO		
		Abr-15	Abr-16	Δ Abr-15/16	Abr-15	Abr-16	Δ Abr-15/16
Tít. Ocasionalis		2 808 822,90 €	2 891 626,45 €	2,95%	10 644 175,70 €	10 778 855,25 €	1,27%
Tít. Assinatura	Normal	1 709 274,90 €	2 069 688,00 €	21,09%	8 138 416,40 €	8 329 011,90 €	2,34%
	Social	2 223 163,05 €	2 239 684,00 €	0,74%	9 111 203,00 €	9 307 503,85 €	2,15%
Cartões	Papel	84 948,60 €	96 635,50 €	13,76%	270 018,85 €	313 431,70 €	16,08%
	PVC	26 076,00 €	25 600,00 €	-1,83%	109 894,50 €	108 747,00 €	-1,04%
		6 852 285,45 €	7 323 233,95 €	6,87%	28 273 708,45 €	28 837 549,70 €	1,99%

