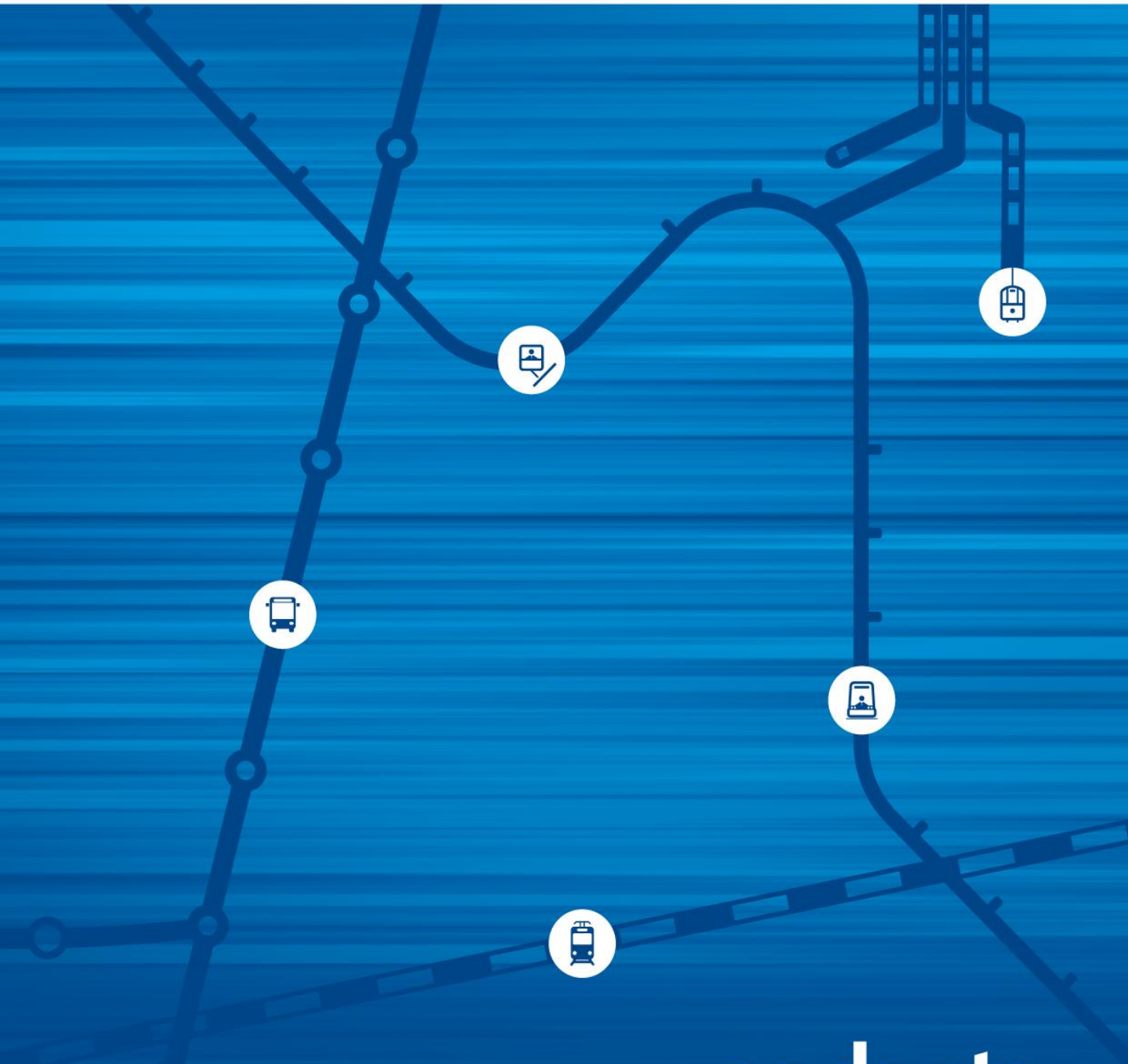


março 2017

# Informação Intermodal Andante



**andante**  
Todos os transportes na sua mão

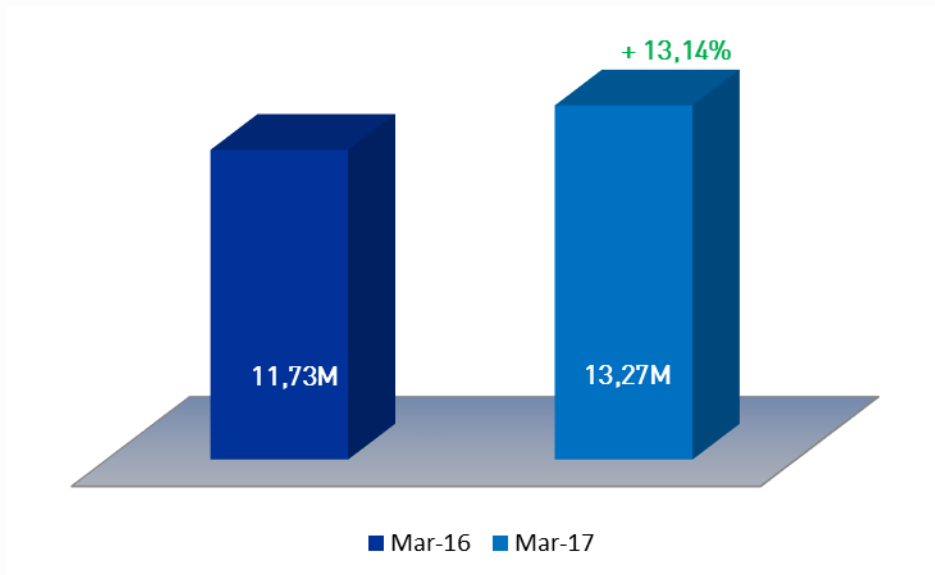
O mês de março regista uma subida das validações intermodais de 13,14%, relativamente ao mesmo período do ano anterior.

A análise da procura pela componente das vendas acompanha o crescimento das validações intermodais, registando uma subida de 8,59%, nas vendas intermodais.

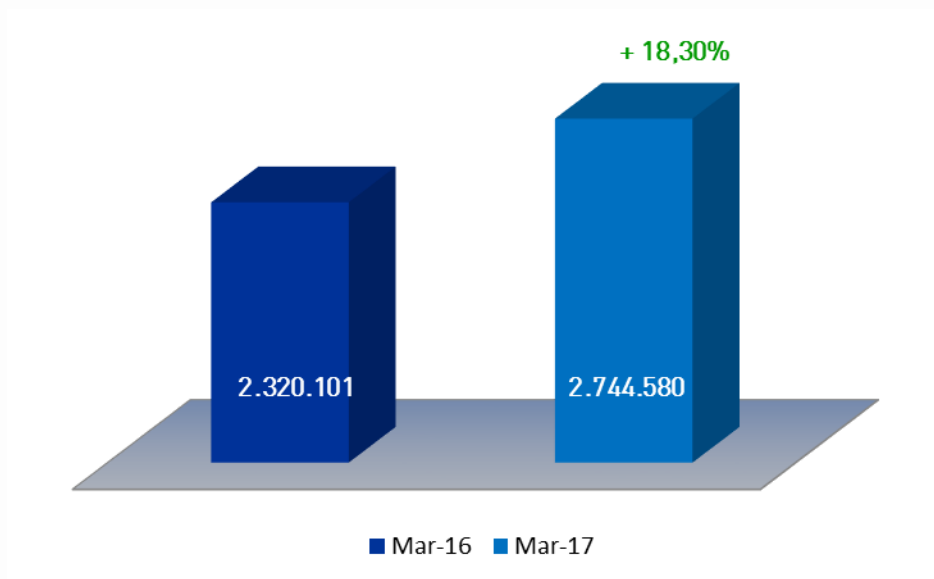
De referir que o expressivo aumento na quantidade de cartões se deve à campanha de troca gratuita em vigor.

Quadro 1	MENSAL			ACUMULADO NO ANO		
	Mar-16	Mar-17	Δ Mar-16/17	Mar-16	Mar-17	Δ Mar-16/17
<b>Validações</b> (ver quadro 2)	11 726 478	13 267 378	13,14%	33 420 676	36 261 981	8,50%
<b>Quantidade</b> (ver quadro 3)	2 320 101	2 744 580	18,30%	6 660 392	7 953 140	19,41%
<b>Valor</b> (ver quadro 4)	6 958 685,00 €	7 556 488,25 €	8,59%	21 514 320,60 €	22 199 014,50 €	3,18%

Quadro 2 - Validações		MENSAL			ACUMULADO NO ANO		
		Mar-16	Mar-17	Δ Mar-16/17	Mar-16	Mar-17	Δ Mar-16/17
<b>Tít. Ocasionais</b>		2 733 573	2 951 465	7,97%	7 792 532	8 285 038	6,32%
<b>Tít. Assinatura</b>	<b>Normal</b>	3 471 794	3 919 338	12,89%	9 956 973	10 891 394	9,38%
	<b>Social</b>	5 521 111	6 396 575	15,86%	15 671 171	17 085 549	9,03%
		<b>11 726 478</b>	<b>13 267 378</b>	<b>13,14%</b>	<b>33 420 676</b>	<b>36 261 981</b>	<b>8,50%</b>



Quadro 3 - Quantidade Vendida		MENSAL			ACUMULADO NO ANO		
		Mar-16	Mar-17	Δ Mar-16/17	Mar-16	Mar-17	Δ Mar-16/17
<b>Tít. Ocasionais</b>		2 040 255	2 304 556	12,95%	5 828 935	6 568 550	12,69%
<b>Tít. Assinatura</b>	<b>Normal</b>	53 555	65 783	22,83%	174 024	221 397	27,22%
	<b>Social</b>	84 537	93 415	10,50%	280 755	277 098	-1,30%
<b>Cartões</b>	<b>Papel</b>	136 819	257 890	88,49%	361 366	805 564	122,92%
	<b>PVC</b>	4 935	22 936	364,76%	15 312	80 531	425,93%
<b>Unidades</b>		<b>2 320 101</b>	<b>2 744 580</b>	<b>18,30%</b>	<b>6 660 392</b>	<b>7 953 140</b>	<b>19,41%</b>



Quadro 4 - Valor das Vendas		MENSAL			ACUMULADO NO ANO		
		Mar-16	Mar-17	Δ Mar-16/17	Mar-16	Mar-17	Δ Mar-16/17
<b>Tít. Ocasionais</b>		2 783 894,70 €	3 094 058,90 €	11,14%	7 887 233,05 €	8 527 563,35 €	8,12%
<b>Tít. Assinatura</b>	<b>Normal</b>	1 923 290,70 €	1 986 249,45 €	3,27%	6 259 323,90 €	6 327 239,85 €	1,09%
	<b>Social</b>	2 142 360,40 €	2 355 312,50 €	9,94%	7 067 819,85 €	7 003 734,10 €	-0,91%
<b>Cartões</b>	<b>Papel</b>	82 084,20 €	93 071,40 €	13,39%	216 796,80 €	255 997,20 €	18,08%
	<b>PVC</b>	27 055,00 €	27 796,00 €	2,74%	83 147,00 €	84 480,00 €	1,60%
		<b>6 958 685,00 €</b>	<b>7 556 488,25 €</b>	<b>8,59%</b>	<b>21 514 320,60 €</b>	<b>22 199 014,50 €</b>	<b>3,18%</b>

