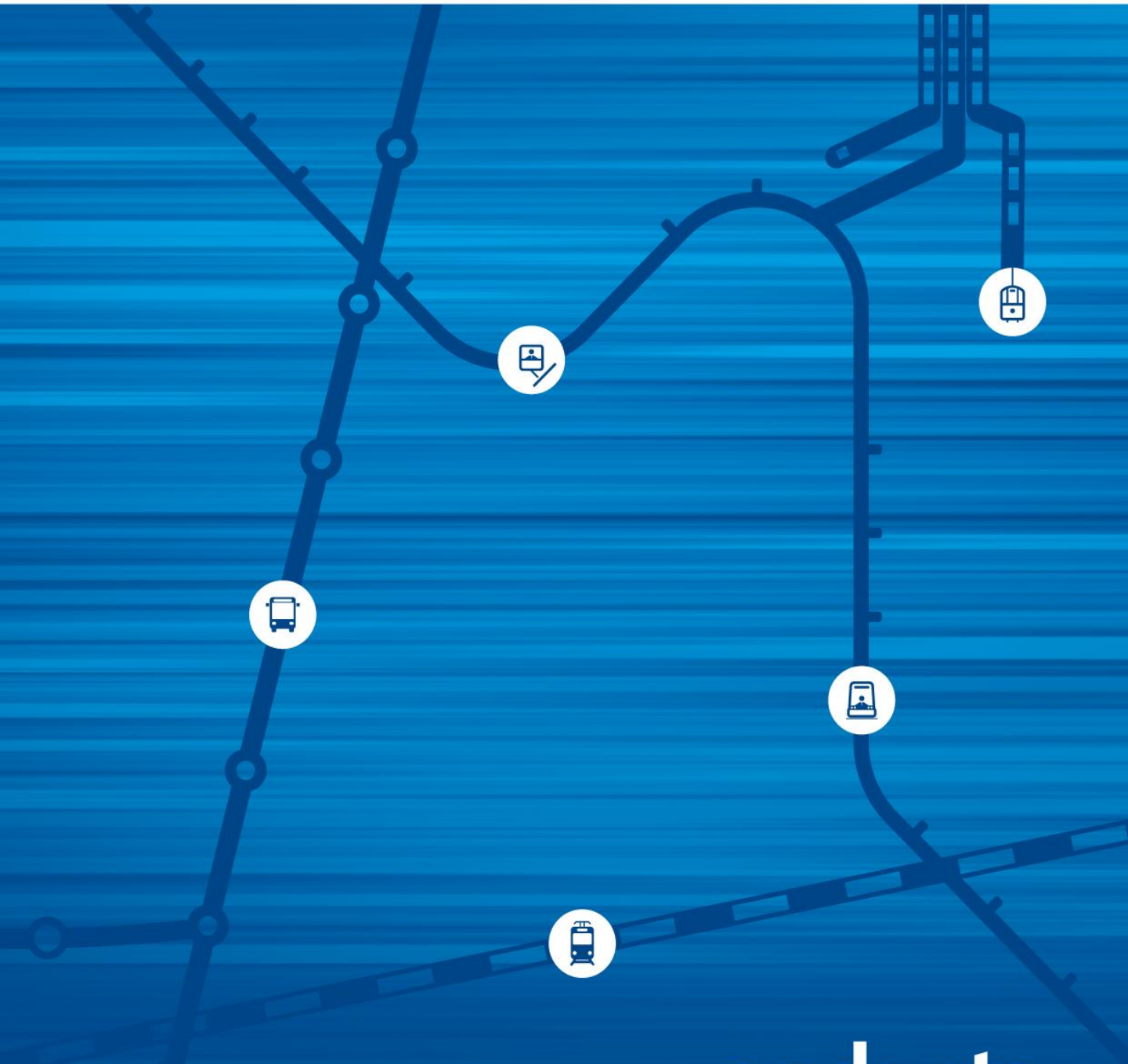


agosto 2017

# Informação Intermodal Andante



**andante**  
Todos os transportes na sua mão

O mês de agosto regista uma subida das validações intermodais de 5,86%, relativamente ao mesmo período do ano anterior.

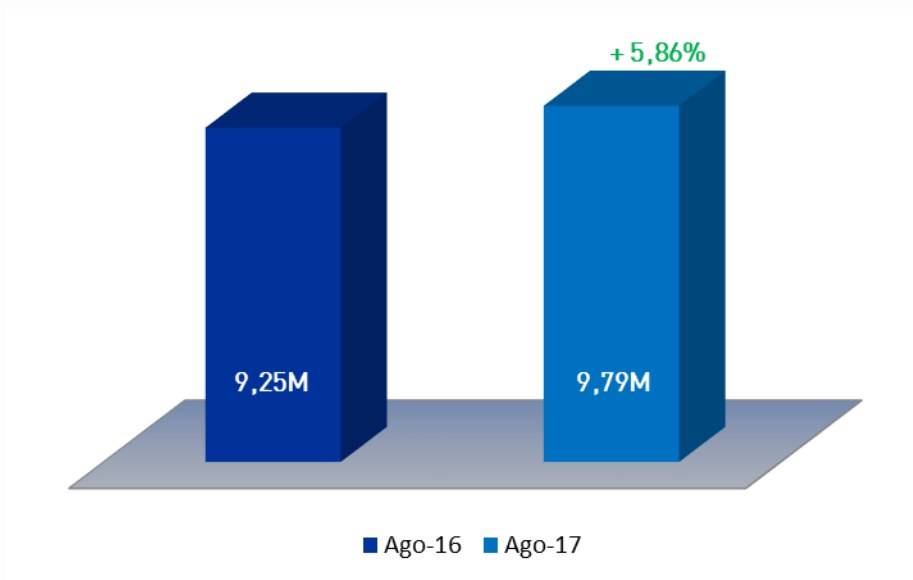
A análise da procura pela componente das vendas segue a tendência das validações intermodais, refletindo uma subida de 4,03%, nas vendas intermodais.

De referir que o expressivo aumento na quantidade de cartões se deve à campanha de troca gratuita em vigor, embora seja, desde 16 de julho, apenas para os cartões Andante em PVC.

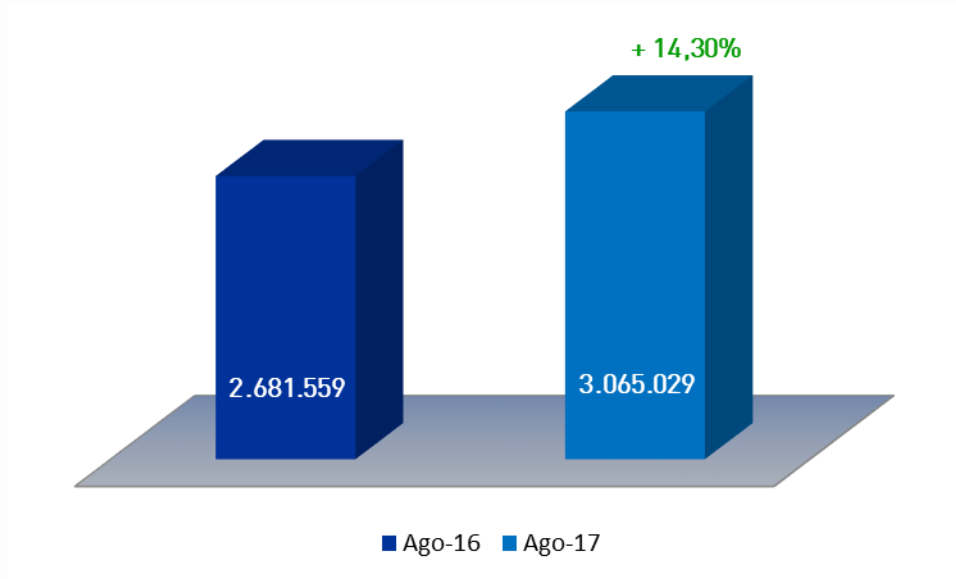
Quadro 1	MENSAL			ACUMULADO NO ANO		
	Ago-16	Ago-17	Δ Ago-16/17	Ago-16	Ago-17	Δ Ago-16/17
<b>Validações</b> (ver quadro 2)	9 250 593	9 792 325	5,86%	89 654 614	94 829 532	5,77%
<b>Quantidade</b> (ver quadro 3)	2 681 559	3 065 029	14,30%	20 118 533	23 218 989	15,41%
<b>Valor</b> (ver quadro 4)	7 052 868,90 €	7 336 843,50 €	4,03%	59 164 468,90 €	61 689 694,75 €	4,27%

Quadro 2 - Validações		MENSAL			ACUMULADO NO ANO		
		Ago-16	Ago-17	Δ Ago-16/17	Ago-16	Ago-17	Δ Ago-16/17
<b>Tít. Ocasionais</b>		3 170 557	3 387 969	6,86%	23 421 430	24 782 943	5,81%
<b>Tít. Assinatura</b>	<b>Normal</b>	2 607 493	2 802 239	7,47%	26 021 824	27 679 673	6,37%
	<b>Social</b>	3 472 543	3 602 117	3,73%	40 211 360	41 306 767	2,72%
		<b>9 250 593</b>	<b>9 792 325</b>	<b>5,86%</b>	<b>89 654 614</b>	<b>94 829 532</b>	<b>5,77%</b>

(\*) Estima-se que estejam em falta 1 060 149 alidações intermodais nos meses de abril e maio as quais foram acrescidas ao acumulado do ano de 2017



Quadro 3 - Quantidade Vendida		MENSAL			ACUMULADO NO ANO		
		Ago-16	Ago-17	Δ Ago-16/17	Ago-16	Ago-17	Δ Ago-16/17
<b>Tít. Ocasionais</b>		2 366 692	2 602 523	9,96%	17 601 535	19 480 604	10,68%
<b>Tít. Assinatura</b>	<b>Normal</b>	52 284	49 543	-5,24%	466 961	515 392	10,37%
	<b>Social</b>	63 905	63 553	-0,55%	670 245	691 431	3,16%
<b>Cartões</b>	<b>Papel</b>	192 151	336 407	75,07%	1 327 532	2 380 325	79,30%
	<b>PVC</b>	6 527	13 003	99,22%	52 260	151 237	189,39%
<b>Unidades</b>		<b>2 681 559</b>	<b>3 065 029</b>	<b>14,30%</b>	<b>20 118 533</b>	<b>23 218 989</b>	<b>15,41%</b>



Quadro 4 - Valor das Vendas		MENSAL			ACUMULADO NO ANO		
		Ago-16	Ago-17	Δ Ago-16/17	Ago-16	Ago-17	Δ Ago-16/17
<b>Tít. Ocasionais</b>		3 356 692,15 €	3 733 635,95 €	11,23%	24 323 831,90 €	26 562 096,00 €	9,20%
<b>Tít. Assinatura</b>	<b>Normal</b>	1 888 922,10 €	1 763 136,60 €	-6,66%	16 792 182,40 €	16 586 278,25 €	-1,23%
	<b>Social</b>	1 656 543,25 €	1 613 628,75 €	-2,59%	16 995 473,30 €	17 322 493,85 €	1,92%
<b>Cartões</b>	<b>Papel</b>	115 280,40 €	199 342,20 €	72,92%	796 438,30 €	1 013 908,65 €	27,31%
	<b>PVC</b>	35 431,00 €	27 100,00 €	-23,51%	256 543,00 €	204 918,00 €	-20,12%
		<b>7 052 868,90 €</b>	<b>7 336 843,50 €</b>	<b>4,03%</b>	<b>59 164 468,90 €</b>	<b>61 689 694,75 €</b>	<b>4,27%</b>

