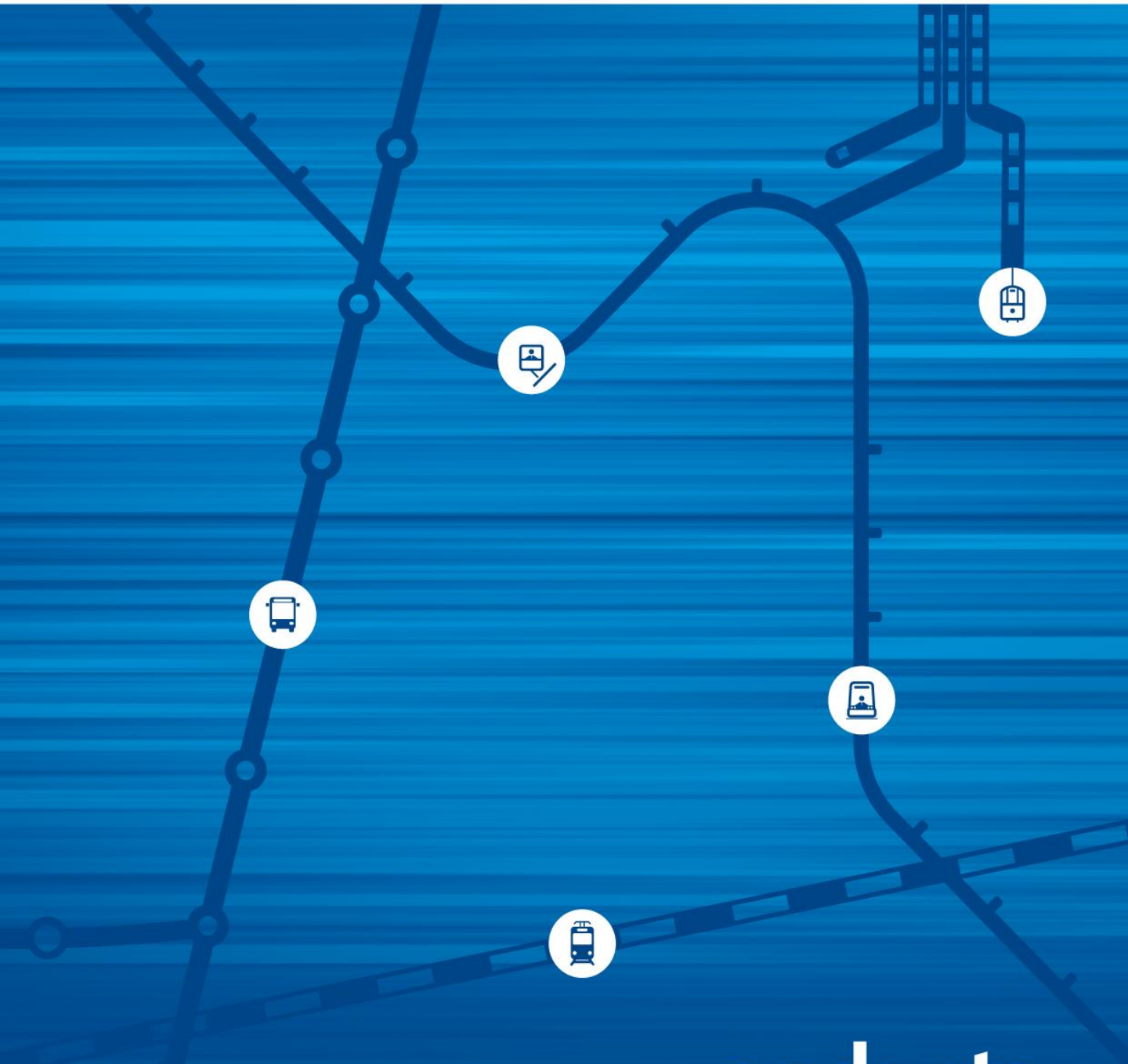


agosto 2018

# Informação Intermodal Andante



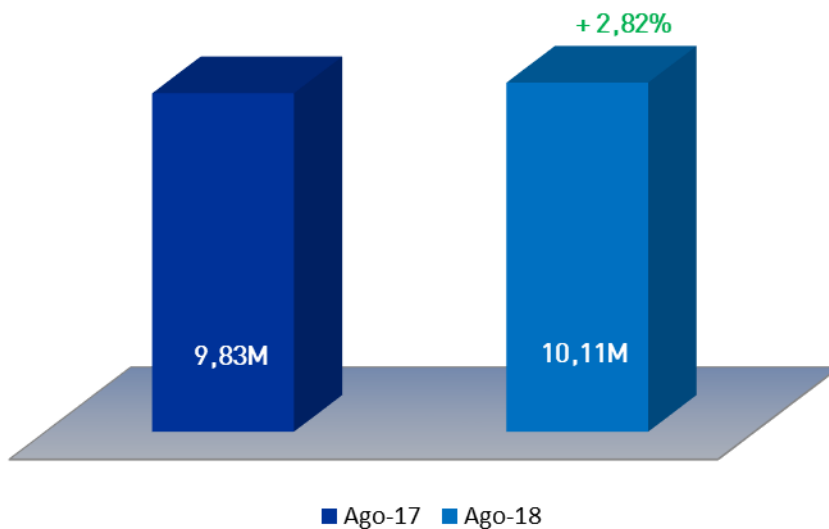
**andante**  
Todos os transportes na sua mão

# INFORMAÇÃO INTERMODAL ANDANTE

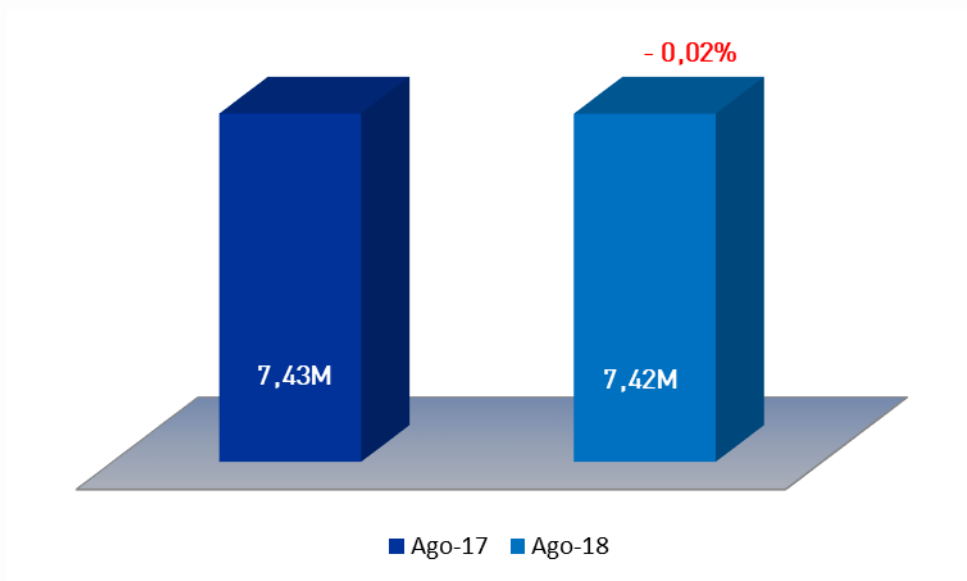
## agosto 2018

VALIDAÇÕES		MENSAL			ACUMULADO NO ANO		
		Ago-17	Ago-18	Δ Ago-17/18	Ago-17	Ago-18	Δ Ago-17/18
<b>Tít. Ocasionalis</b>		3 397 971	3 475 366	2,28%	24 792 945	25 733 628	3,79%
<b>Tít. Assinatura</b>	<b>Normal</b>	2 815 027	3 055 673	8,55%	27 692 461	29 640 186	7,03%
	<b>Social</b>	3 621 617	3 580 466	-1,14%	41 326 267	41 433 088	0,26%
		<b>9 834 615</b>	<b>10 111 505</b>	<b>2,82%</b>	<b>93 811 673</b>	<b>96 806 902</b>	<b>3,19%</b>

(\*) Estima-se que estejam em falta 1 060 149 alidações intermodais nos meses de abril e maio as quais foram acrescidas ao acumulado do ano de 2017



RECEITA	MENSAL			ACUMULADO NO ANO			
	Ago-17	Ago-18	Δ Ago-17/18	Ago-17	Ago-18	Δ Ago-17/18	
<b>Tít. Ocasionais</b>	3 734 226,10 €	3 768 750,65 €	0,92%	26 561 011,25 €	27 772 522,65 €	4,56%	
<b>Tít. Assinatura</b>	<b>Normal</b>	1 850 470,05 €	1 834 064,90 €	-0,89%	16 671 280,10 €	18 086 015,65 €	8,49%
	<b>Social</b>	1 614 568,65 €	1 578 822,00 €	-2,21%	17 322 228,95 €	17 865 486,35 €	3,14%
<b>Cartões</b>	<b>Papel</b>	199 366,80 €	206 844,60 €	3,75%	1 013 896,65 €	1 269 072,30 €	25,17%
	<b>PVC</b>	27 100,00 €	35 395,00 €	30,61%	204 918,00 €	279 763,00 €	36,52%
	<b>7 425 731,60 €</b>	<b>7 423 877,15 €</b>	<b>-0,02%</b>	<b>61 773 334,95 €</b>	<b>65 272 859,95 €</b>	<b>5,67%</b>	



QUANTIDADE	MENSAL			ACUMULADO NO ANO			
	Ago-17	Ago-18	Δ Ago-17/18	Ago-17	Ago-18	Δ Ago-17/18	
<b>Tít. Ocasionais</b>	2 602 942	2 587 940	-0,58%	19 479 864	19 482 366	0,01%	
<b>Tít. Assinatura</b>	<b>Normal</b>	51 913	49 188	-5,25%	517 700	487 895	-5,76%
	<b>Social</b>	63 588	59 604	-6,27%	691 422	690 716	-0,10%
<b>Cartões</b>	<b>Papel</b>	336 448	345 395	2,66%	2 380 305	2 121 338	-10,88%
	<b>PVC</b>	13 003	6 512	-49,92%	151 237	68 343	-54,81%
<b>Unidades</b>	<b>3 067 894</b>	<b>3 048 639</b>	<b>-0,63%</b>	<b>23 220 528</b>	<b>22 850 658</b>	<b>-1,59%</b>	

