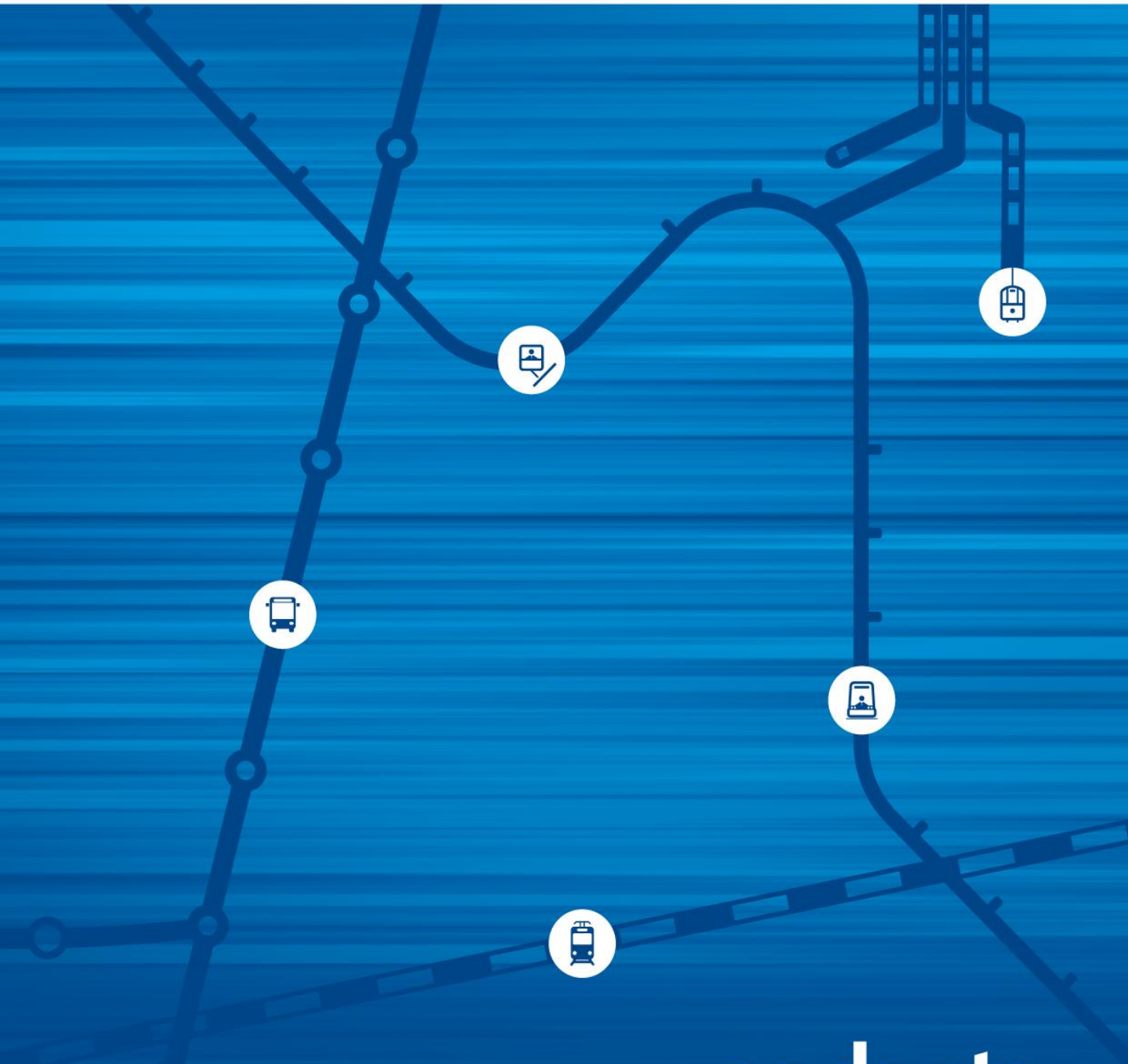


novembro 2018

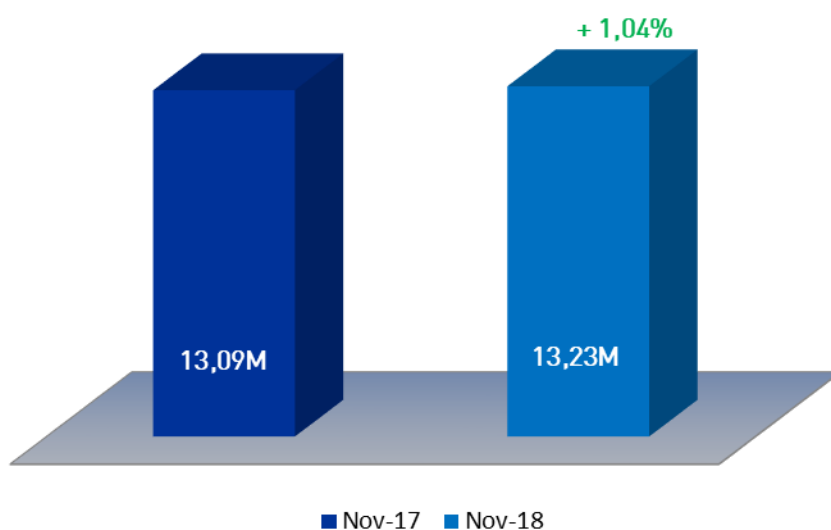
Informação Intermodal Andante



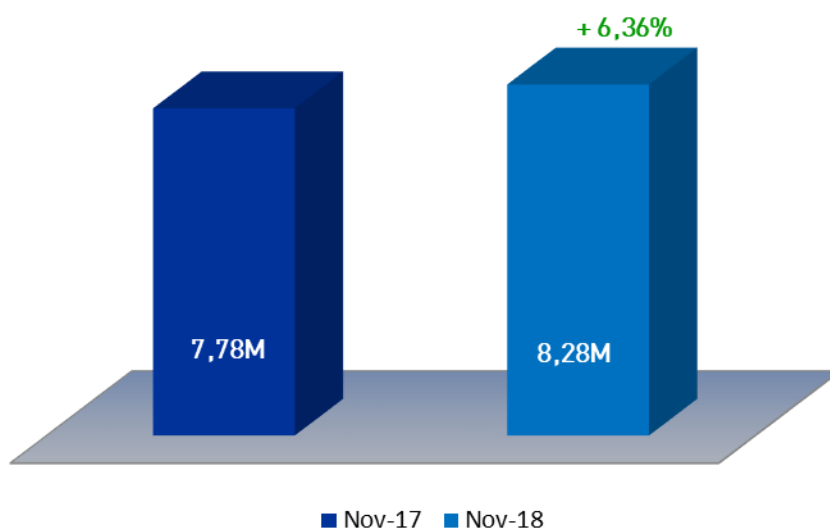
andante
Todos os transportes na sua mão

VALIDAÇÕES	MENSAL			ACUMULADO NO ANO			
	Nov-17	Nov-18	Δ Nov-17/18	Nov-17	Nov-18	Δ Nov-17/18	
Tít. Ocasionais	3 006 544	3 002 294	-0,14%	34 895 094	36 021 215	3,23%	
Tít. Assinatura	Normal	3 853 636	4 119 168	6,89%	38 778 180	41 651 095	7,41%
	Social	6 231 966	6 107 188	-2,00%	58 809 831	59 031 007	0,38%
	13 092 146	13 228 650	1,04%	132 483 105	136 703 317	3,19%	

(*) Estima-se que estejam em falta 1 060 149 alidações intermodais nos meses de abril e maio as quais foram acrescidas ao acumulado do ano de 2017



RECEITA	MENSAL			ACUMULADO NO ANO			
	Nov-17	Nov-18	Δ Nov-17/18	Nov-17	Nov-18	Δ Nov-17/18	
Tít. Ocasionais	3 230 730,15 €	3 145 227,30 €	-2,65%	37 521 652,75 €	39 088 388,80 €	4,18%	
Tít. Assinatura	Normal	2 131 810,30 €	2 474 802,90 €	16,09%	23 104 451,45 €	25 615 722,10 €	10,87%
	Social	2 278 526,30 €	2 493 043,50 €	9,41%	24 619 703,80 €	25 649 586,60 €	4,18%
Cartões	Papel	109 705,20 €	126 507,00 €	15,32%	1 467 939,05 €	1 767 282,30 €	20,39%
	PVC	29 356,85 €	35 485,00 €	20,87%	359 855,85 €	460 933,00 €	28,09%
	7 780 128,80 €	8 275 065,70 €	6,36%	87 073 602,90 €	92 581 912,80 €	6,33%	



QUANTIDADE	MENSAL			ACUMULADO NO ANO			
	Nov-17	Nov-18	Δ Nov-17/18	Nov-17	Nov-18	Δ Nov-17/18	
Tít. Ocasionais	2 306 805	2 229 612	-3,35%	27 240 193	27 240 004	0,00%	
Tít. Assinatura	Normal	61 410	66 387	8,10%	699 832	689 656	-1,45%
	Social	92 691	96 376	3,98%	987 083	991 255	0,42%
Cartões	Papel	184 613	211 352	14,48%	3 143 521	2 953 136	-6,06%
	PVC	21 412	7 385	-65,51%	222 947	106 637	-52,17%
Unidades	2 666 931	2 611 112	-2,09%	32 293 576	31 980 688	-0,97%	

