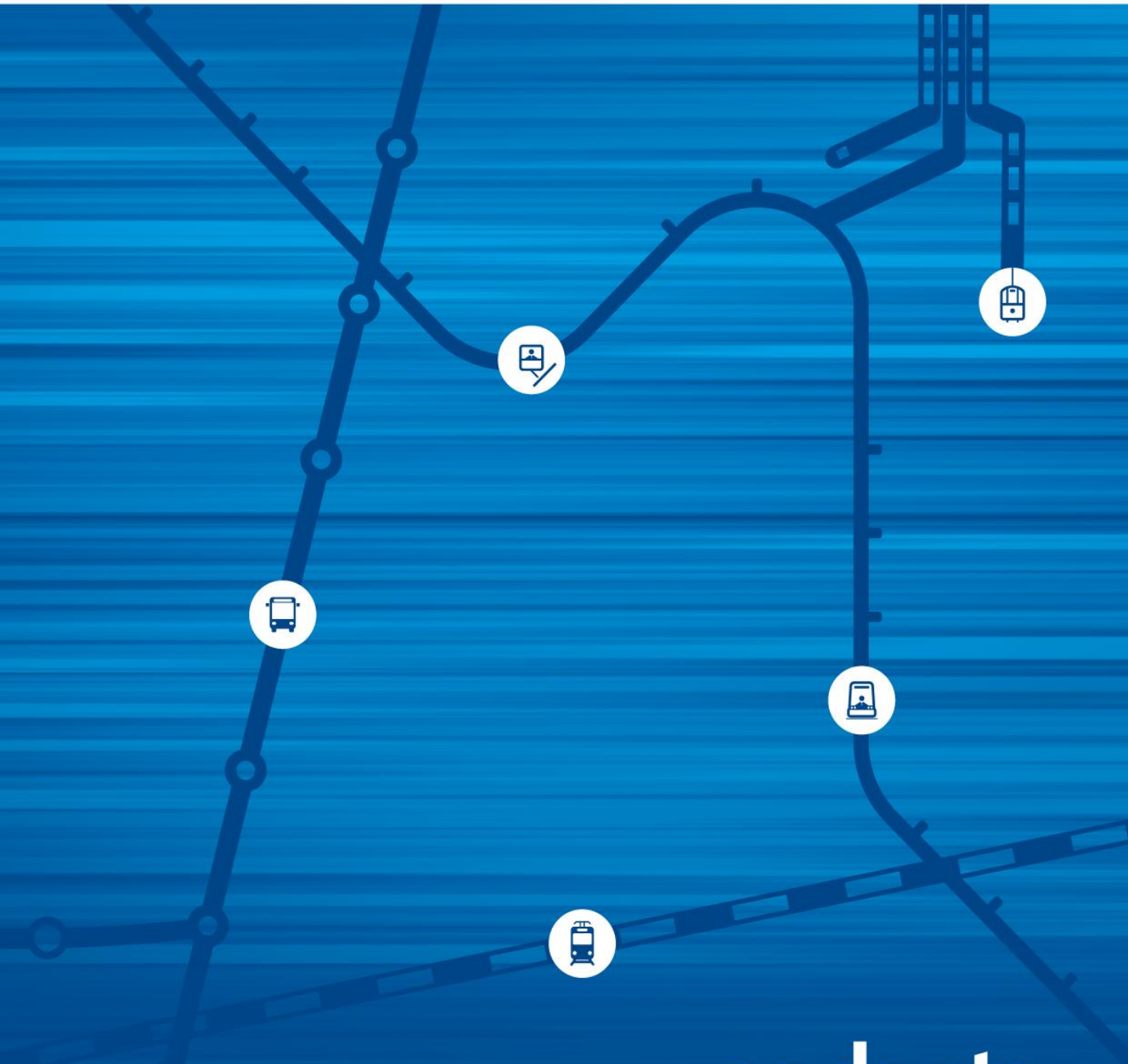


outubro 2019

Informação Intermodal Andante

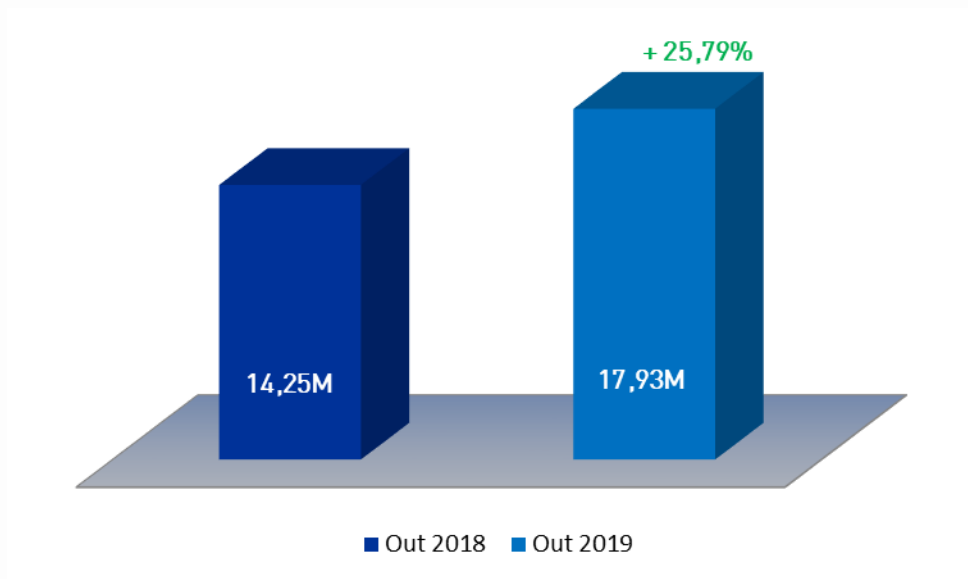


andante
Todos os transportes na sua mão

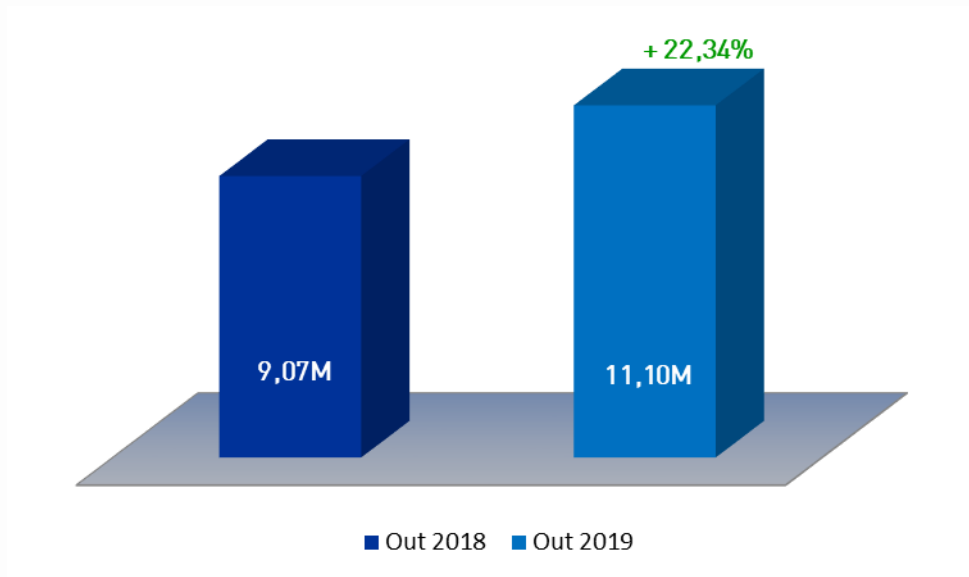
INFORMAÇÃO INTERMODAL ANDANTE

outubro 2019

VALIDAÇÕES	MENSAL			ACUMULADO NO ANO		
	Out 2018	Out 2019	Δ Out 18/19	Out 2018	Out 2019	Δ Out 18/19
Tít. Ocasionalis	3 606 738	3 085 649	-14,45%	33 018 921	30 642 851	-7,20%
Tít. Assinatura						
Normal	4 234 358	6 874 796	62,36%	37 531 927	50 613 612	34,85%
Social	6 409 283	7 965 503	24,28%	52 923 819	62 798 766	18,66%
	14 250 379	17 925 948	25,79%	123 474 667	144 055 229	16,67%



RECEITA		MENSAL			ACUMULADO NO ANO		
		Out 2018	Out 2019	Δ Out 18/19	Out 2018	Out 2019	Δ Out 18/19
Tít. Ocasionais		3 949 609,55 €	3 582 293,15 €	-9,30%	36 025 993,80 €	34 179 784,20 €	-5,12%
Tít. Assinatura	Normal	2 361 215,90 €	3 928 053,00 €	66,36%	23 078 666,00 €	29 798 301,15 €	29,12%
	Social	2 527 022,40 €	3 270 155,50 €	29,41%	23 160 384,65 €	26 112 508,60 €	12,75%
Cartões	Papel	171 353,40 €	191 631,90 €	11,83%	1 640 776,50 €	1 664 824,25 €	1,47%
	PVC	60 353,00 €	123 465,00 €	104,57%	425 448,00 €	675 323,00 €	58,73%
		9 069 554,25 €	11 095 598,55 €	22,34%	84 331 268,95 €	92 430 741,20 €	9,60%



QUANTIDADE	MENSAL			ACUMULADO NO ANO			
	Out 2018	Out 2019	Δ Out 18/19	Out 2018	Out 2019	Δ Out 18/19	
Tít. Ocasionais	2 706 538	2 315 528	-14,45%	25 069 138	23 366 293	-6,79%	
Tít. Assinatura	Normal	63 386	97 694	54,13%	621 652	851 769	37,02%
	Social	97 407	118 415	21,57%	895 031	1 069 751	19,52%
Cartões	Papel	286 088	284 581	-0,53%	2 741 786	2 778 561	1,34%
	PVC	12 505	28 953	131,53%	99 252	155 029	56,20%
Unidades	3 165 924	2 845 171	-10,13%	29 426 859	28 221 403	-4,10%	

